

BOITE A TRESOR J1

Age : 3-4 ans

Matériel :

Modèle sur papier
des ciseaux,
des feutres ou
des crayons de couleur,
des gommettes,
de la colle en bâton,
une boîte à camembert.

Réalisation :

Coloriez aux feutres ou aux crayons de couleur.
Découpez le long du cercle.
Collez sur le couvercle de la boîte.
Décorez avec des gommettes le côté de la boîte.



Matériel à acheter :

Gommettes : [Cliquer ici](#)



ASSIETTE CŒUR COURONNE J2

Age : 3-4 ans

Matériel :

Assiette en carton (23 cm de diamètre au moins)

Gabarit cartonné : moitié cœur

Stylo


Gommettes ou feutres

Ciseaux

Réalisation :

Plier l'assiette en deux, côté brillant à l'intérieur. Placer le gabarit, tracer puis découper les 2 épaisseurs à la fois le long du trait puis le long du bord de l'assiette.


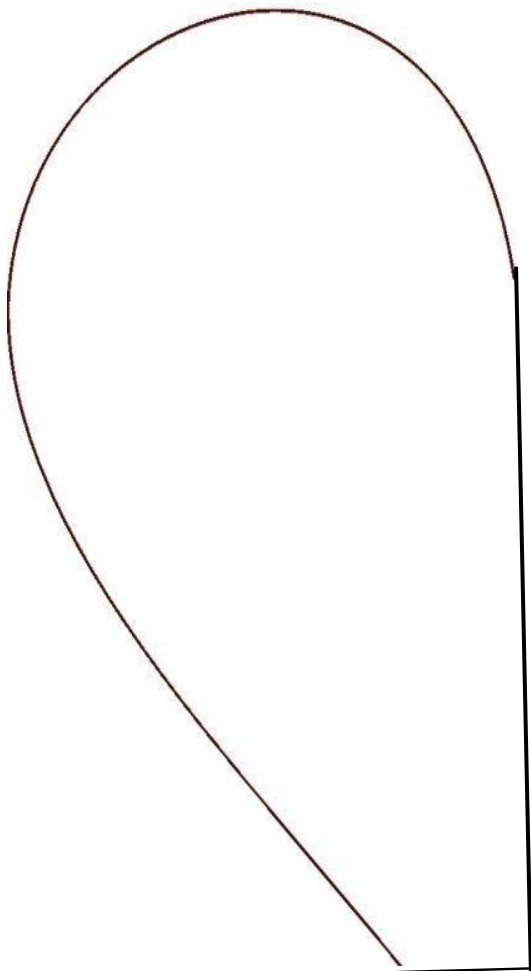


Ouvrir et décorer avec des gommettes et poser sur la tête.



Matériel à acheter :

Assiettes (bricolage J2, J3) [cliquer ici](#)

Gommettes [cliquer ici](#)



ASSIETTE AMIDEO ET PHILO J3

Age : 3-4 ans

Matériel

Par enfant : - Une assiette blanche en carton de diamètre 23 cm

Un cœur-gommette

Un rond avec Amideo et Philo soit en couleur soit à colorier

Des ciseaux

Des crayons de couleur

De la colle



Réalisation



Découper un rond et le colorier ou découper un rond en couleur suivant le souhait de l'enfant.



Décorer l'assiette en faisant des traits de couleur tout autour.

Coller la gommette-cœur et le rond.

Achat matériel :

Cœur-gommette [cliquer ici](#)





LE CHAPEAU DE « MIRAGE » LE CHAT J4

Age : 3-4 ans

Matériel :

Feuille A3 de papier épais avec le patron du chapeau

Des lamelles de papier noir type canson prédécoupées (0,5cm de large max au massicot)

Des ciseaux

Une agrafeuse

Colle

Des crayons de couleur, feutres...



Réalisation :

Découper le patron du chapeau ainsi que la bande supplémentaire de 5cm de large

Décorer le chapeau

Couper les moustaches (10cm maximum) il en faut 4 par enfant

Coller les moustaches noires

Agrafer le chapeau en fonction du tour de tête de l'enfant, en rajoutant de la bande supplémentaire si besoin.

Matériel à acheter :

Feuilles papier A4 épaisses (Bricolage J2 5-6 ans ; J3 5-6 ans ; J4 5-6 ans ; J1 7 ans ; J2 7 ans) [cliquer ici](#)

Feuilles papier A3 épaisses (Bricolage J4 3-4 ans) [cliquer ici](#)

